PiCASSO
DIGITAL

PICASSO
DIGITAL 11

Releasenotes

till Picasso Digital 11

TECHOTEL

Nyheter i Picasso Digital 11

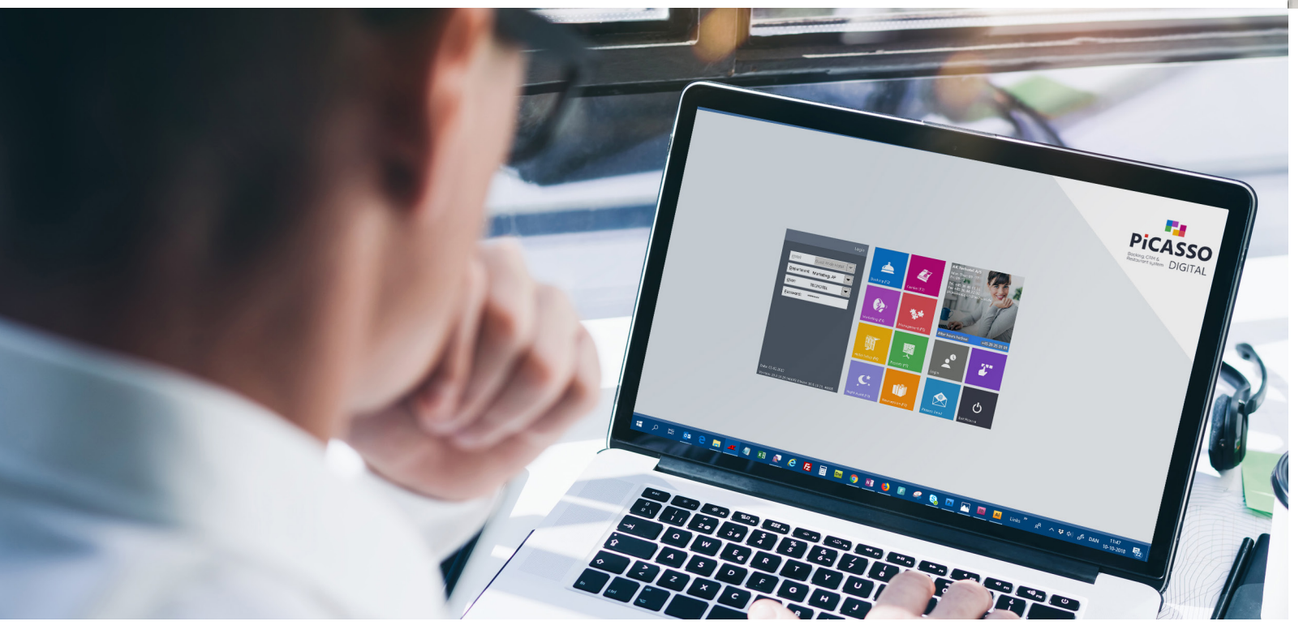

Start selector

1 Logga in snabbt med endast pinkod. I **Hotelsetup** \ avdelning (department) kan du ställa in så att du kan logga in genom att endast ange pinkoden i **Selectorn**. Du kan lägga in din pinkod i **Management** \ Personal.

Reception & Booking

2 Vid avbokning eller tidig utcheckning från rummet kommer bordsbokningen att avbokas.

3 Priser (Rates) / Prisplanen byter namn till **RateBook**, du kan nu boka direkt i prislistan.

4 Ny snabb tillgänglighetsberäkning på rumstypsöversikten och RateBook.

5 I **RateBook** kan du nu boka rum.

6 I **RateBook** har du nya kolumner där du kan stänga/öppna för YP, ONL22, Kampanjkoder och andra kanaler. Picasso kommer ihåg dina restriktioner, som du automatiskt kan ställa in igen när du öppnar en kanal, eller ställer in nya restriktioner.

Reception & Booking

7 Om du exempelvis i **RateBook** trycker på Väntelista (waitinglist) visas väntelistade bokningar som står till ankomst för dagen.

8 Ny bekräftelse design.

9 När du uppdaterar en gästprofil i receptionsmodulen uppdateras även mejl, telefon samt mobil på gästens profil i **Marketing**.

10 Halldays överstyrs nu av DSL i Hotelsetup avseende standard-bokningsstatus.

11 Vid skapande av lokalbokningar läggs lokalnummer på arrangemangsrad.

12 Om hotellet ingår i en kedja / **Domino** kan du nu ha olika ankomst- och avresetider som standard per hotell.

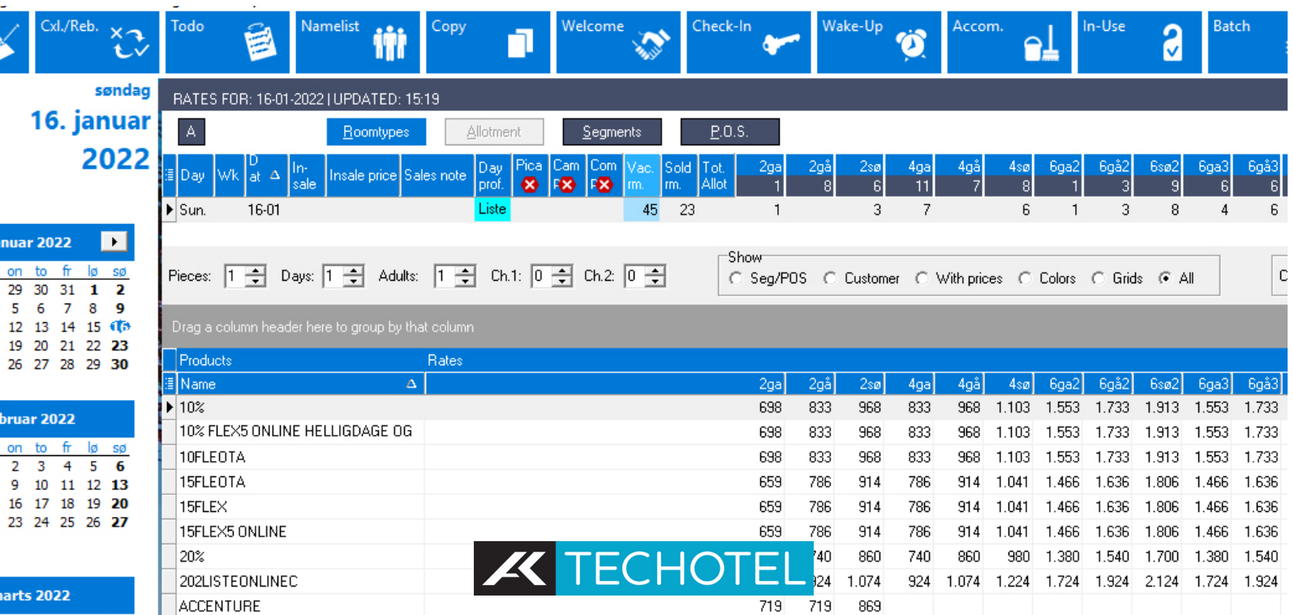

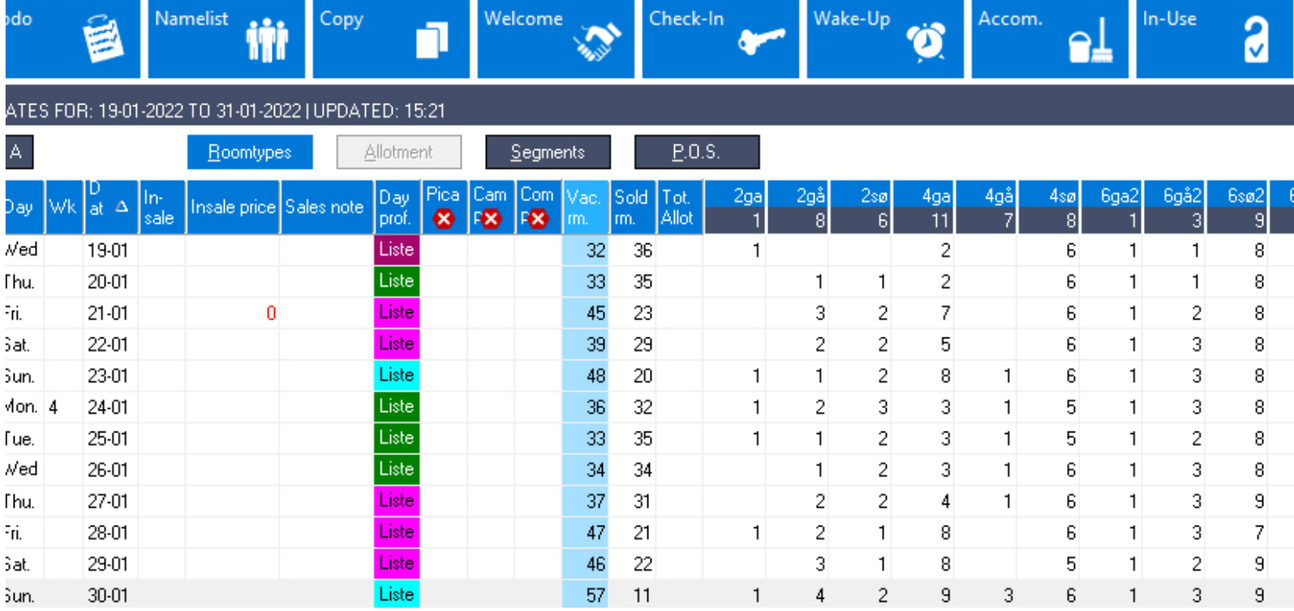

Reception & Booking fortsat

13 Man kan inte ha flera **Picasso**-e-postmeddelanden öppna samtidigt. Nu får du en varning om du försöker ha det.

14 I **Hotelsetup** (allocation) kan du ställa in om man får tilldela rumsnummer till bokning som står på väntelistan.

15 Man kan nu skicka från flera olika e-postadresser som avsändare i **Picasso Mail.**

16 Samma användare kan nu ha flera e-posadresser i **Picasso Mail**

17 Du kan nu ha flera samtidiga bekräftelsefönster igång samtidigt

18 När du skapar en bokning behöver man inte scrolla inte igenom alla utgångna **kampanjkoder**.

Reception & Booking

19 På stugbyar med externa husägare visas en ägarikon på husnumret på rumsnummer-översikten.

20 I **Hotelsetup** kan du ställa in att provisoriska bokningar inte automatiskt rums tilldelas.

21 Vid bokning med **allotment** från **kampanjkoden** dras rummet från **allotmentet.**

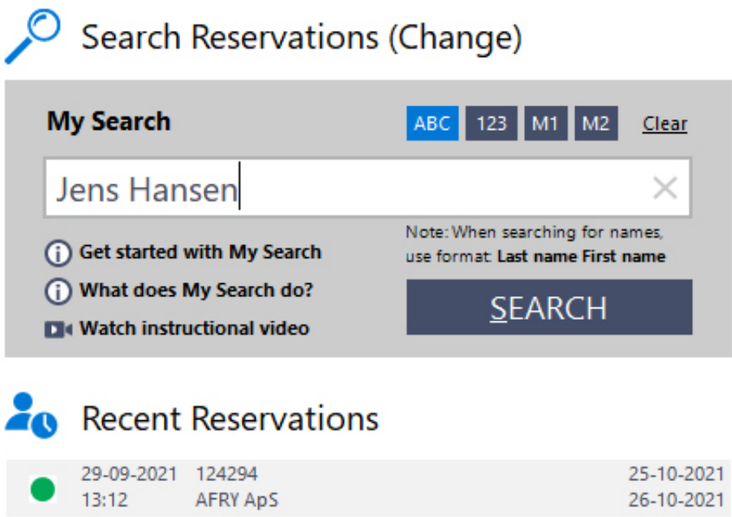

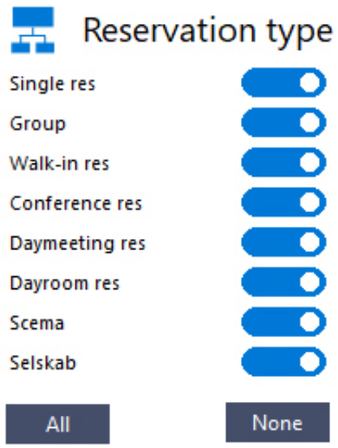

22 **My Search** på bokningar, ändringar och avbokningar.

23 Om det finns siffror i företagsnamnet kan du i **My Search** aktivera/avaktivera ABC till 123 respektive 123 till ABC var för sig.

24 **MONA** med nyckelkort. Gästen kan göra en ny nyckel i incheckningsterminalen.

Reception & Booking fortsat

25 Longstay-bokningsmodul med förskotts-/efterskottsbetalning, förskotts-/efterskottspostering, faktureringsuppsättning (M) samt månadsvis fakturering.

26 ***My Search*** *kan nu söka på Förnamn - Efternamn eller Efternamn - Förnamn .*

27 **My Search** kan söka på både förnamn och efternamn samtidigt..

28 **My Search**: Om knapparna är inställda för att söka efter siffror med DSL och personalen skriver in bokstäver i sökfältet, byter sökningen till ABC-läge.

29 **My Search:** Om knapparna är inställda på att söka efter namn/bokstäver med DSL och personalen skriver siffror, växlar sökningen till 123-läge.

30 **My Search:** Om M1 / M2 är inställd på siffror och bokstäver skrivs in, välj ABC, om M1 / M2 är inställd på bokstäver och siffror anges, välj 123.

31 **My Search:** Klicka på X till höger om sökrutan för att rensa inmatningsfältet.

Reception & Booking

32 Man kan lägga in en arrangemangsrad i "platstext + lokalnummer" på flera bokningar samtidigt.

33 Picassos koppling till ett flertal nyckelkortsystem stöder nu att gästen själv bestämmer PIN-koden för dörren.

34 Gästen kan även spara sin nyckelkod i gästregistret och återanvända den vid nästa besök.

35 Tablet-lösning där gästen själv fyller i registreringskortet när hen checkar in i receptionen.

36 Du kan nu själv koppla vilka bokningsstatusar förbetalda respektive icke förbetalda bokningar ska ha när de kommer från YP.

37 När du gör en bokning kan du i Hotelsetup välja annan status för Deposit = Bekräftad, Betald = Garanterad.

38 Möjlighet att boka parkering, hålla koll på tillgänglighet, göra nyckel och debitera parkering i både Picasso och **ONL22**.

Reception & Booking

39 Vid import av OTA-reservationer hämtas anteckningar från **Agent / Company / Agency.**

40 Ny utökad integration till Digital Guestbook.

41 Ny **Longstay** rumsöversikt.



42 Du kan nu skicka bordsbokningar via SMS från Receptionsmodulen.

43 Under kassagenvägen vid bokning kan man nu välja nya funktioner, b.la. förpostering, betalning eller öppna kassan.

44 Ny förpostering (Pre Charge) på grupper för delar eller hela gruppbokningen. Kan väljas på ankomstlistan eller kassagenvägen på bokningar.

45 Snabbare ankomst-, inhouse- och avreseöversikter.

Reception & Booking

46 Fler bekräftelser i olika språk kan kopplas till en produkt. Landskoder bestämmer språket för bekräftelsen.

47 Projektkoder och kampanjkoder sorteras nu i alfabetisk ordning.

48 Det är nu smidigare att använda dörrkoder från **Flexkontrol / PolyKontrol**.

49 I **Hotelsetup / Basic / Reservation** kan du ställa in om du kan tilldela rum för bokning som har statusen Tentativ eller Väntelista (Waitinglist) .

50 Du kan nu se bokningstyp på Ankomst-, Inhouse- , Avdelnings-, Grupp- och Rumsöversikter.

51 Du kan nu skapa återkommande städuppgifter för **Piccoline** . Uppgift ska skapas i receptionsmodulen under **Piccoline** - knappen. Exempelvis byt mattor en gång i månaden. den 15:e.

52 Du kan nu in i **arrangemang** ställa minsta antal styck tvång om det finns artikelnummer och belopp angivet.

Reception & Booking

53 Du kan på en bokning ställa in en att en **produkt** automatiskt ska ersättas med en exempelvis varje fredag.

54 Vid SMS-utskick: **Picasso** scannar mobil- och telefonnummer och kompletterar vid behov med landskod om landskod saknas i numret och gästens landskod skiljer sig från hotellets landskod.

55 Vid **ankomst, inhouse, avresa och grupppöversikter** kan man se delad nota.

56 Vid bokning av Plenum lokaler kan nu tillhörande lokaler infogas automatiskt.

57 Ny SMS-Tag "Product description" som är namnet på paket i **ONL22.**

58 Ny "Förskottsbetalnings"-lösning som automatiskt lägger in betalningslänkar för NETS i bekräftelser via mejl eller SMS. "Förskottsbetalning" kan också kopplas till produkt.

59 Du kan nu inkludera anonymiserade bokningar i **My Search**.

60 Du kan nu skicka SMS och e-post från Todo Task.

TECHOTEL

Management

61 Man kan sätta upp **supervisor-rapport** med **DSL** och kopiera den till andra användare. På alla rapporter kan du se supervisor-namnet.

62 Du kan nu ställa in en signatur för AutoNight- respektive AutoDay-användaren (som Digital Rep1, Digital Rep2).

63 Du kan nu ladda upp bilder på personal och gäster.

64 Man kan göra **Multichange** på varufält i **Management**. Du kan exempelvis kopiera varuavdelningar lodrätt.

65 Du kan nu styra **Grids** med perioder.

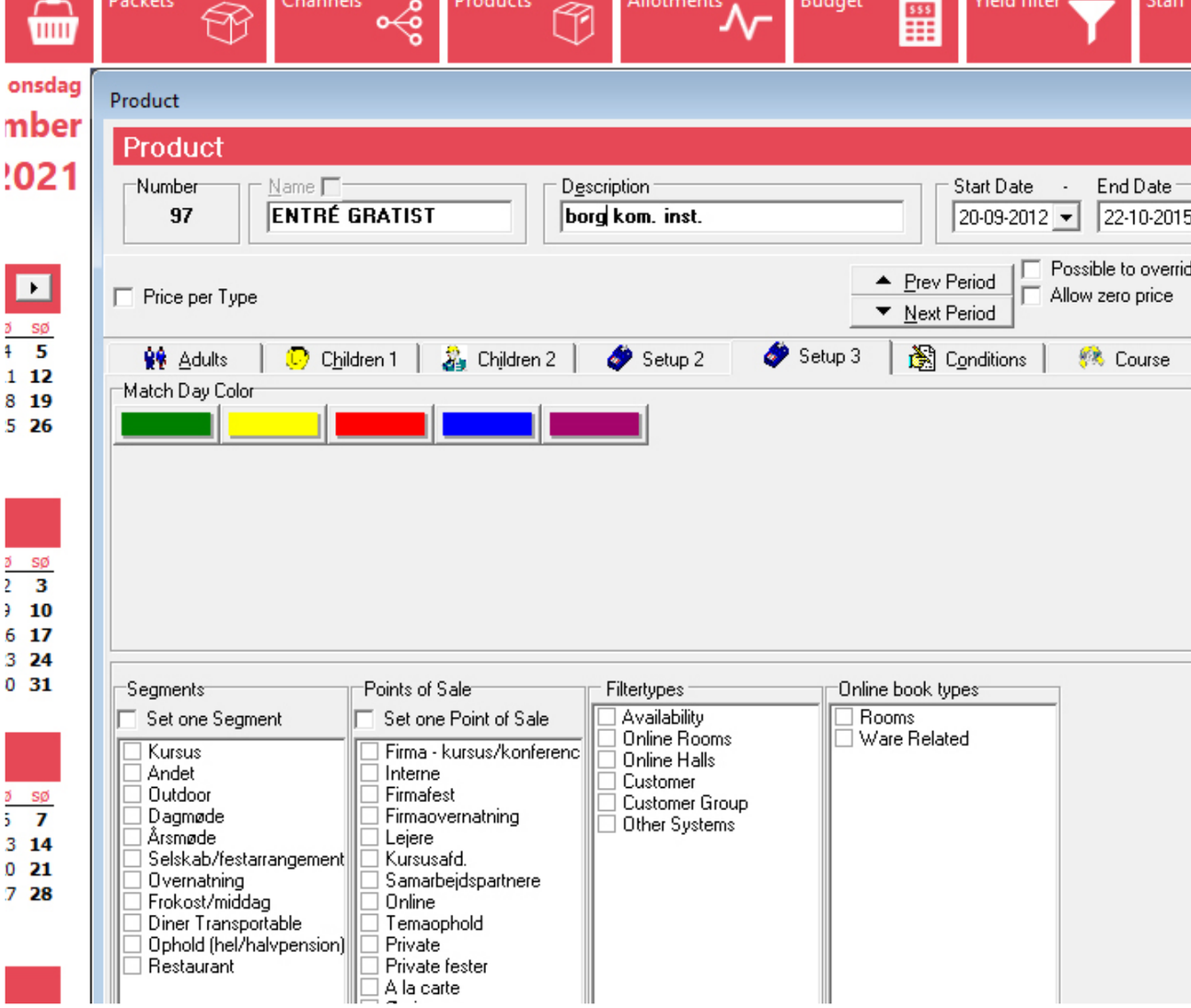

Management fortsat

66 **Planday** kalendersystem är nu integrerat med Picasso.

67 I **Management / Products** kan du ställa in i vilken ordning produkterna visas på **ONL22.**

68 Ny sida i Produktuppsättning: Setup 3 Här kan du kan välja färg tydligt per Domino hotell.

Marketing

69 Nytt sökformulär **My Search** precis som på kunder i receptionsmodulen.

70 Extract heter nu "Export". Det finns knappar för export på **My Search**-kunder och i menyfältet till höger.

71 Tvåvägs-integration med **Mail Chimp**

72 ADR knapp i **MIS**

73 RPAR knapp i **MIS**

74 Varustatistik i **MIS**.

75 Integration til Marketing Platform

Marketing fortsat

76 Integration till **Apsis** Marketing

77 Integrationsrapporter till **MiWell**

78 Möjlighet till separat kundnummerserie för kontaktpersoner.

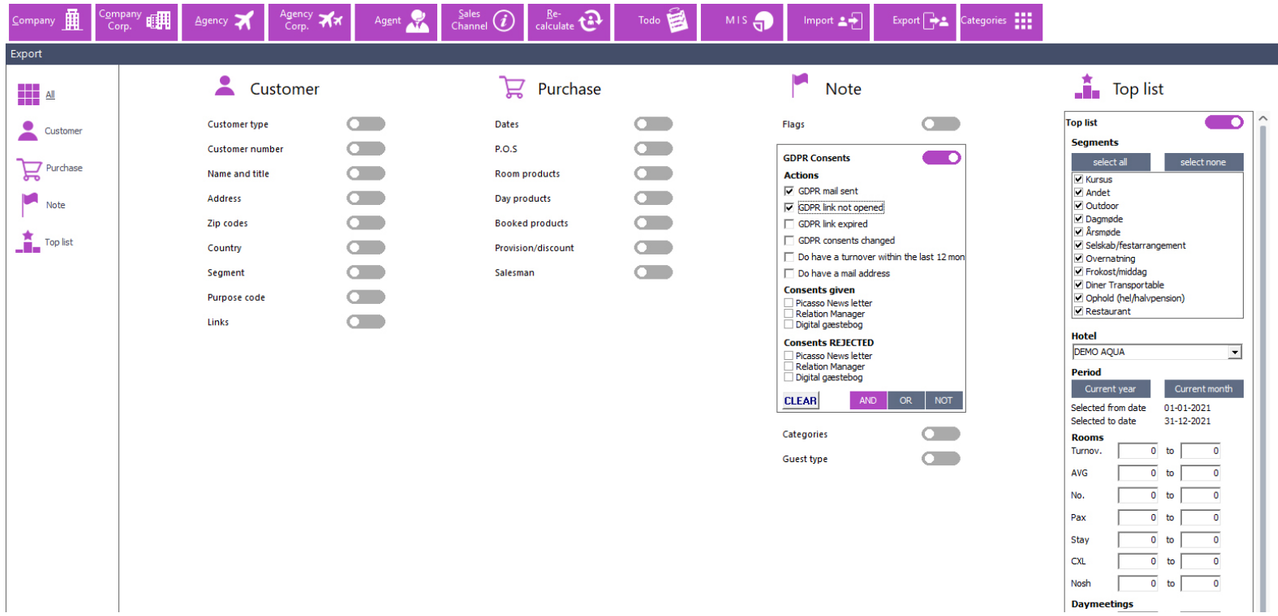

79 I **Hotelsetup** kan kontroller ställas in för domäner på e-postadresser som kunder skickar till. Samma kontroll används även på e-postmeddelanden i Marketingmodulen. Ställ in i **HotelSetup - Basic - Emails - Validate Domain** .

80 Kundformuläret är nu anpassat till skärmlösningen i högst upp och längst ner.

81 **MIS** visar per hotellnummer och omsättning för rum med för 1,2,3,4,5,6,7,8 ,9 personer.

Marketing

82 **MIS** kan nu dela upp omsättning eller antal på vardagar. Exempelvis visa omsättning för alla måndagar.

83 Kontaktpersonner kan nu tilldelas en egen kundnummerserie.

84 Du kan nu ställa in i **Hotelsetup / BASIC / Kunder** krav att fylla i kundens kontonummer.

Kassa

85 Snabbare utcheckning. Kassan är hastighetsoptimerad.

86 Du kan lägga till sub-färg på varuknapparna i kassan

Kassa

87 Nytt sökformulär för **My Search** precis som vid bokning för att söka efter bokningar i kassan

88 På **bord \ ankomstlista** visas produkten, som på bordsplanen i kassan.

89 Du kan nu söka efter "alt res. nr" i kassan.

90 Integration för betalning med **TransferMate** i Europa.

91 Vi har nu en mouseover på **kontaktpersonen**, som kan sorteras alfabetiskt efter Efternamn/Förnamn.

92 *Du kan nu lägga bilder på knappar i kassan. Under utveckling, klart Q3 2022.*

93 Integration med **Navision Stat**

Kassa

94 Får man "avbrott" på en SALE så öppnas samma SALE igen när kassan åter öppnas.

95 Integration med Dinero och flera andra ekonomisystem.

96 Ny integration till **FortKnox**.

97 Halvautomatisk avräkning av **Expedia** via mall.

98 Ny nota-design för månadsfakturering.

99 Du kan nu se gästens mobilnummer på bordsöversikten i kassan.

100 Restaurangkvitto som överförts till huvudräkning, kan återutskrivas tillsammans med faktura, båda som utskrift och via e-post.

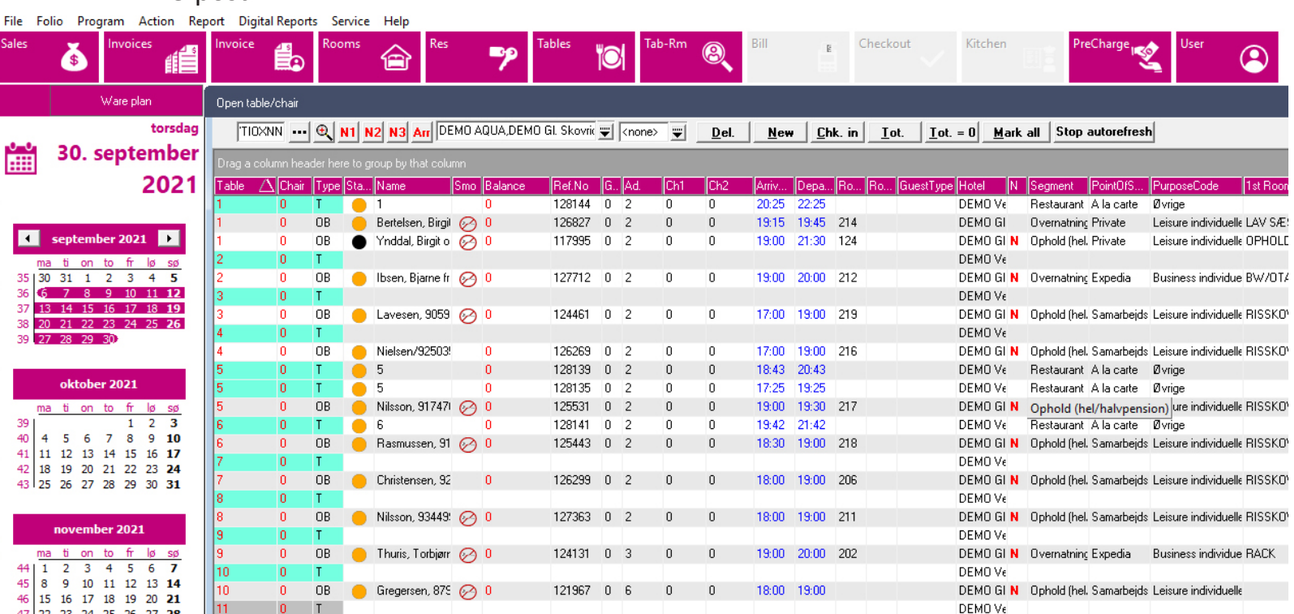

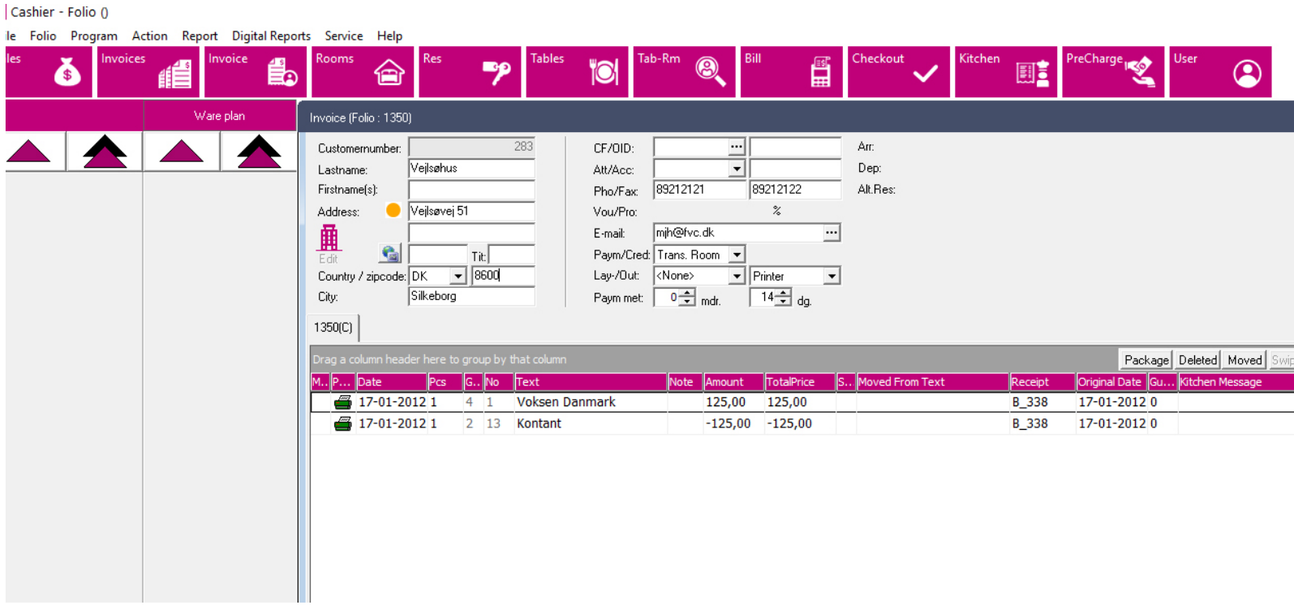

Kassa

101 Du kan ställa in att skriva ut samma text på flera köksskrivare.

102 Snabbare visning av bordsöversikten i kassan, som har blivit snabbare överlag.

103 Nu raderas kopior av kreditkortskvitton efter 18 månader.

104 Nu är standardknapparna för varor inställda på medium-bredd.

105 Du kan se bokningsnotering till höger om adressen på folien.

106 För långtidsuthyrning **Longstay** - Månadsavräkning på kontrakt lägenheter. Ny notatyp skapar nota per månad. Använder samma pris per månad oavsett om månaden har 28, 30 eller 31 dagar.

TECHOTEL

Kasse fortsat

107 I **Management / Personal** kan rätten att använda Faktura eller Voucher som betalsätt ställas in per användare.

108 Kassan kan ställas in för inloggning med **Pinkod .** Koden anges under användare i **Management / Personal.**

109 Alt res. nr i kassan på folier upptill.

110 Du kan lägga till nya ikoner på varuknappar.

111 Integration till **Dinnerbooking**. **Dinnerbooking** kan nu sände reservationer til **Appetite.**

112 På **Bordsöversikten** kan du nu gruppera på Seating.

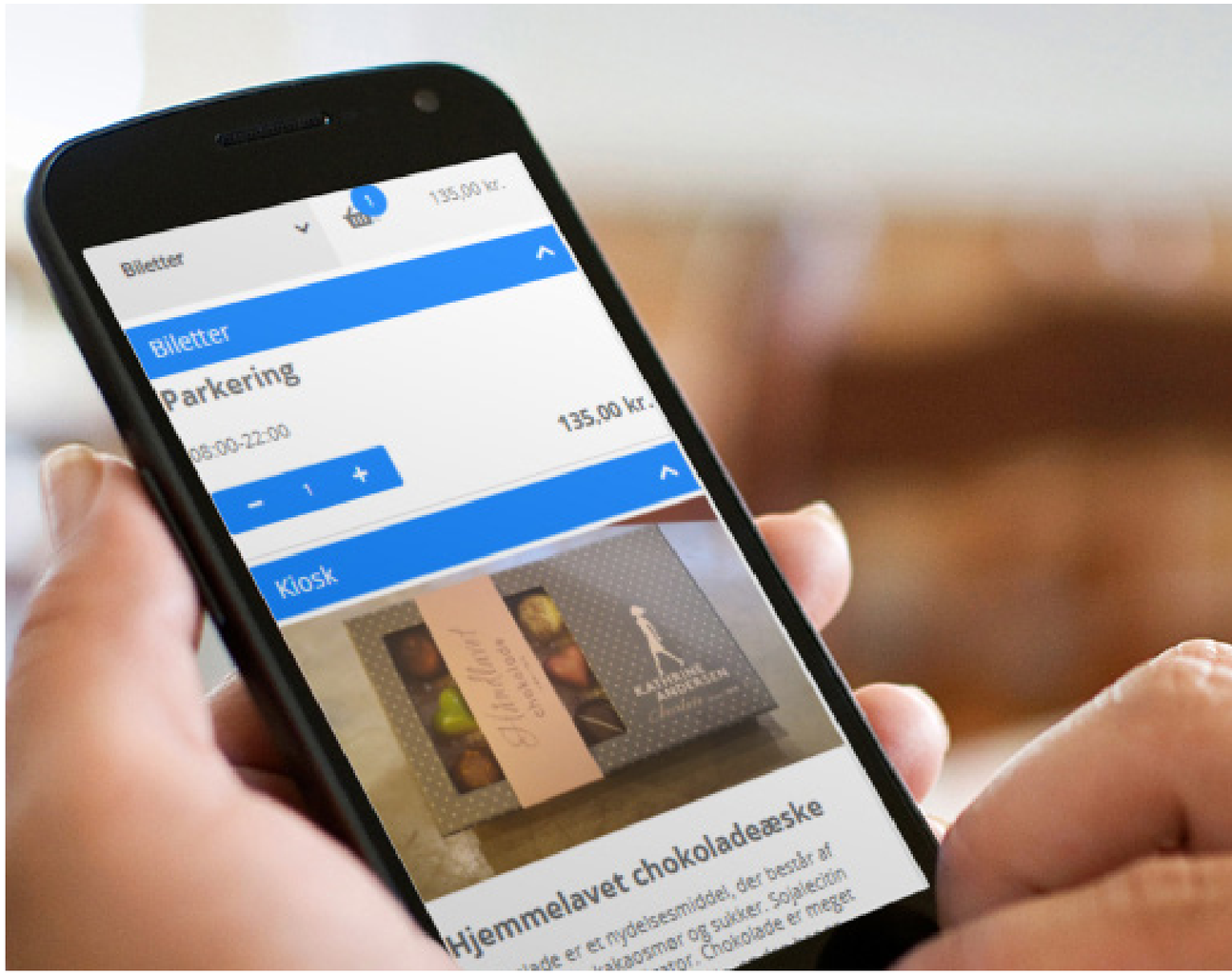

Kassa *under utveckling*

113 Webbaserad hendterminal för beställning av restaurangvaror.

114 Webbaserad bordsterminal för beställning av varor.

115 Webbaserad gäst-app för beställning av varor från gästens mobil. **Klar!!.**

TECHOTEL

Rapporter

116 Ny digital säkerhetsrapport: Dag för dag med antal lediga rum och antal lediga timmar 9-24 för lokaler. Rapporten finns i Rapporter \ Statpro \ Tillgängliga lokaler.

117 På bord \ ankomstlista visas produkten som på bordsöversikten i kassan..

118 Ny säkerhetsrapport som automatiskt skickar ett mejl till hotellets huvudmejladress. Innehåller ankomst-in-house-avrese listor.

119 Ny säkerhetsrapport som automatiskt skickar ett mejl till hotellets huvudmejladress. Innehåller händelser 10 dagar framåt.

120 på ägar-rapprter kan ägartypen istället för produktbeskrivningen visas. Detta måste ställas in i **Hotelsetup.**

121 Rapport för avstämning av SMS-fakturor på landskoder.

122 Nytt "Worklist"-koncept, där du kan låsa digitala rapporter, så att du kan se till att alla anställda till exempel skriver ut köksrapporter likadant.

Rapporter

123 Du kan söka i **arr-/tidsrapporter** på ett specifikt bokningsnummer

124 **MIS** Månadsrapport om du har behov av utökad användning av ekonomi och analys. **ADR och RevPar** finns också med.

125 Nya fält i rapporten "**Clean assistent**". Tider och Totala tider per. dag. Fungerar endast om hotellet använder **Piccoline appen.**

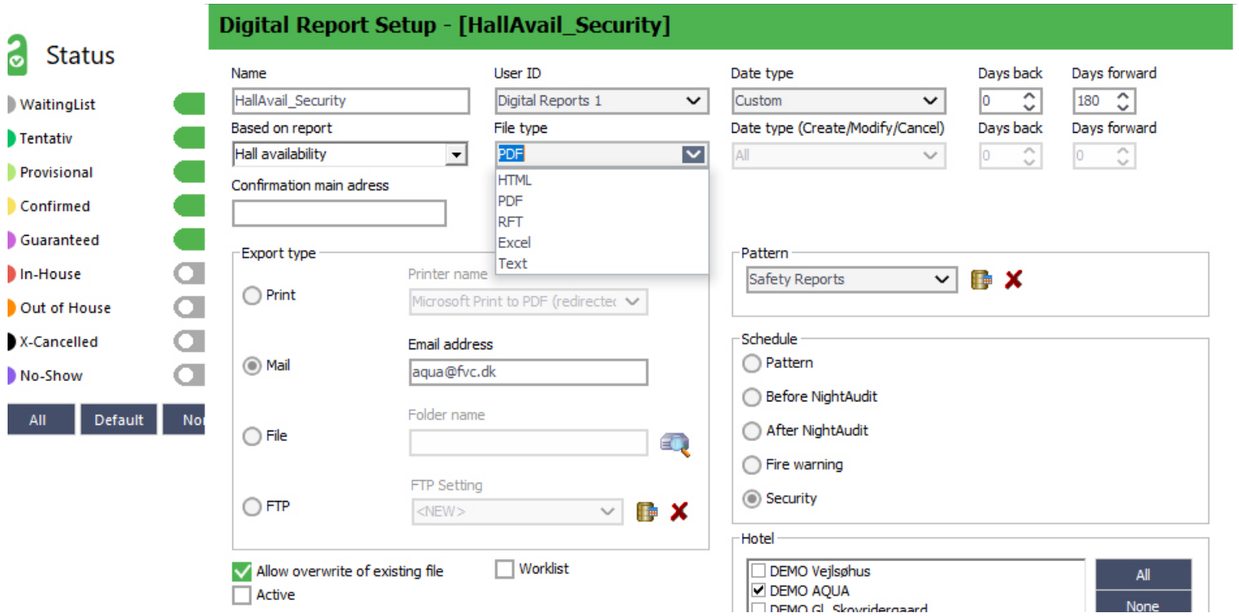

126 **Clean assistent:** Du kan nu se den genomsnittliga tiden per rumstyp och snitttid per rumstyp per personal

127 Man kan nu skriva ut rapporter som endast innehåller ändringar på arrangemang - från vilket datum som helst.

128 128. Namnlisterapporten kan nu ställas in för etiketter som **Avery Zwechform Badges** : l4785-20 dimensioner : 80x50

129 Det finns nu antal personal i rapporten I**nhouse \ lokaler** om du ställer in Plenum-knappen för utskrift i liggande format.

130 *Rateintelligence* kan användas i Grids.

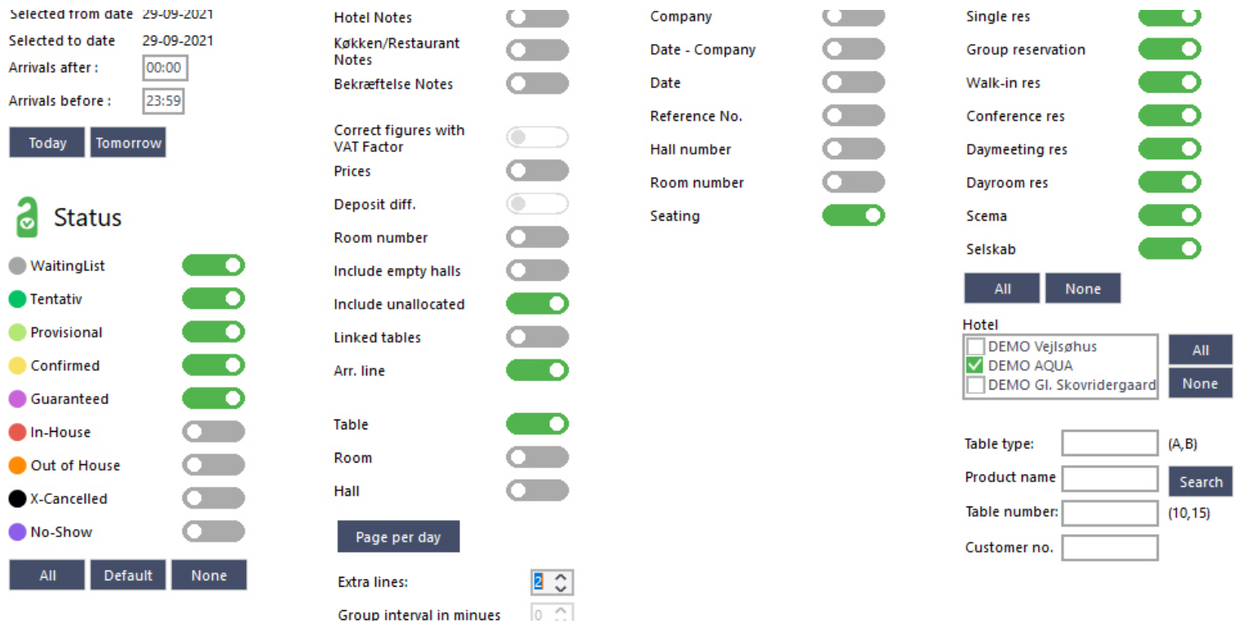

131 **Expedia** samlad avräkning på bokningar i excel kan nu skpas i Picasso

132 **GDPR Rapport** om antal bokningar : Anonymiserade gäster / Ej anonymiserade. Antal anonymiserade fakturor / Ej anonymiserade.

133 Utökade grupperingsmöjligheter i ***produktomsättningsningsrapporten***.

Rapporter

134 **Ankomst/Lokaler,** kan nu skrivas ut som digital rapport.

135 Det finns nu en landskod på New/Chenged-rapporten - om du skriver ut i liggande format.

136 **Pickup-**rapporten kan nu spara olika år för jämförelse.

137 På **bordsrapporter och bordsöversikt** kan du nu gruppera på Seating.

138 I bordspec.rapporterna för både Ankomst och In-house finns nu möjlighet att lägga till Arrangemangsrader. Du kan välja från / till om raderna ska visas eller inte.

Mona

139 Gästen kan nu fylla i registreringskortet i sin mobil.

140 Gästen kan beställa mat och tjänster i Webbshoppen i mobilen, sätta på rummet eller betala via Nets.

141 Allmän webshop för försäljning av varor – posteras på rummet eller betalas via Nets.

142 Med Smartair nyckelkortsystem kan gästen bestämma dörrkoden till sitt rum. Samma kod kan användas nästa gång gästen checkas in.

143 **Mona** kan nu automatisk hantera olika nyckelsystem på samma hotell.

144 Möjlighet att styra vilka rum inte ska och inte ska ha **MONA**-SMS .

145 Gästen kan nu på kundkortet i Marknadsföringsmodulen ställa in vilka rumstyper eller rumsnummer hen vill eller inte vill bo på. *Under utveckling.*

TECHOTEL

Mona

146 Det finns möjlighet att ha en surfplatta stående i receptionen där gästen kan uppdatera sitt registreringskort med rätt mobilnummer och e-post vid Check-in. Bra för **OTA och GDS** bokningar.

147 Du kan nu ställa in om rumsnummer skall visas på digital utcheckning. Ställs in under **Hotelsetup / Basic / Mona.**

148 Med **Salto- och Vingcard**-incheckningsterminal kan du ställa in så att Check-in sker när gästen gör sin nyckel i incheckningsterminalen. Gästen kan även uppdatera registreringskortet och betala via mobilen när hen står vid incheckningsterminalen.

149 Valfria fält kan ställas in för digitala registreringskort för **Mona** på dator eller i mobil.

150 **Mona** kan köra **Mona** *Batch Check-Out* vid olika tidpunkter för helger och vardagar.

151 Vid *Mobile Guest Check-Out* - posterar **Mona** el, vatten och värme automatiskt på gästens nota. Gästen betalar sedan via Nets i Mobilen.

Mona

152 **Mona** *Batch Check-Out* kan ställas in individuellt per **Domino** hotell.

153 För gäster som vill anlända före hotellets ordinarie incheckningstid: **Mona** kan nu tilldela och checka in rum som är tillgängliga och städats. Nyckeln kan skickas med mej & eller SMS.

154 Ny **Mona Longstay** modul med valfria betalningsdagar och perioder för digital fakturering.

155 I incheckningsterminalen är gästen välkommen att checka in tidigare om bokningen skapas med tidigare ankomsttid om rummet är ledigt/städat för *"early check-in".*

156 Om incheckningsterminalen inte är uppsatt för att hantera betalningar visar **Mona** ett meddelande om att betalning måste ske innan incheckningen kan genomföras - **"Vänligen betala med mobilen".**

Mona

157 **Mona** Mona kan nu hantera pinkoder och rumstilldelning för "Rum i rum"

158 **Mona** kan checka in en gäst före ordinarie tidigaste incheckning, om rummet är ledigt / städat för "early check-in " .

159 Ny "Kort-betallänk" (typ TinyURL) i **Mona SMS** istället för lång betalningslänk. Hotell kan också ha en egen domän i den korta länken eller "Your Service Link".

160 Du kan nu ställa in i Hotelsetup/rum att incheckningssms etc. inte får skickas till utvalda rum.

161 **Mona** stöder **Salto JustIN** mobilapp som rumsnyckel

Online

162 Helt ny **ONL22**-rumsbokning i Umbraco ökar Er försäljning online.

163 Ny kalenderöversikt för **ONL22**. 1-4 månader med tillgänglighet och priser.

164 Du kan **Management / Products** ställa in i vilken ordning produkter ska visas i **ONL22**.

165 Du kan ställa in ordningen på varorna på sidan 2 i **ONL22.**

166 Du kan ställa in **ONL22** för att välja mellan Privat Design eller företagsdesign **ONL22**-grupper på Privat: Produkter / Rum (som idag) **ONL22**-grupper hos Företag: Rum / Produkter

167 I inställningarna för **ONL22 \ Umbraco** kan du omdirigera onlinenoter till Picassotyperna 1, 2 eller 3, beroende på var du vill lägga till ONL-noter.

168 Om en gratisprodukt har använts på bokningen ska inte heller extra debiteras

TECHOTEL

Online

169 Du kan se tekniska tillbehör med mouseover på **Online lokalbokning** på användarnivå.

170 GDPR: Vi kan nu sköta medgivande hantering när **ONL22**-gäster anger namnet på **ONL22**-reservationen.

171 Parkeringsmodul för att administration av egen parkeringsplats med möjlighet att skapa nyckel.

172 **ONL22** kan nu skapa att todo/deposition på bokningar.

173 Du kan nu själv ladda upp bilder till **ONL22**.

174 Umbraco back-office för **ONL22** har utökats med nya funktioner.

Online

175 Du kan nu använda **MLOS** för både Yield och kanalinställningar i **ONL22**.

176 **ONL22** kan ställa in parkeringstider.

177 **ONL22** kan ställas in för att be om medgivanden utöver standard försäljningsvillkor.

178 **ONL22** supporterer nu restrictions i *Channels* och *Yield.*

179 I **ONL22** kan du mappa Onlineanteckningar för bokningsanteckning 1,2 eller 3

180 **PRESENTKORT:** Du online köpa exempelvis 10 presentkort samtidigt och betala samlat.

181 **ONL22** - Det är nu möjligt att ställa in olika bekräftelser för olika språk och olika produkter.

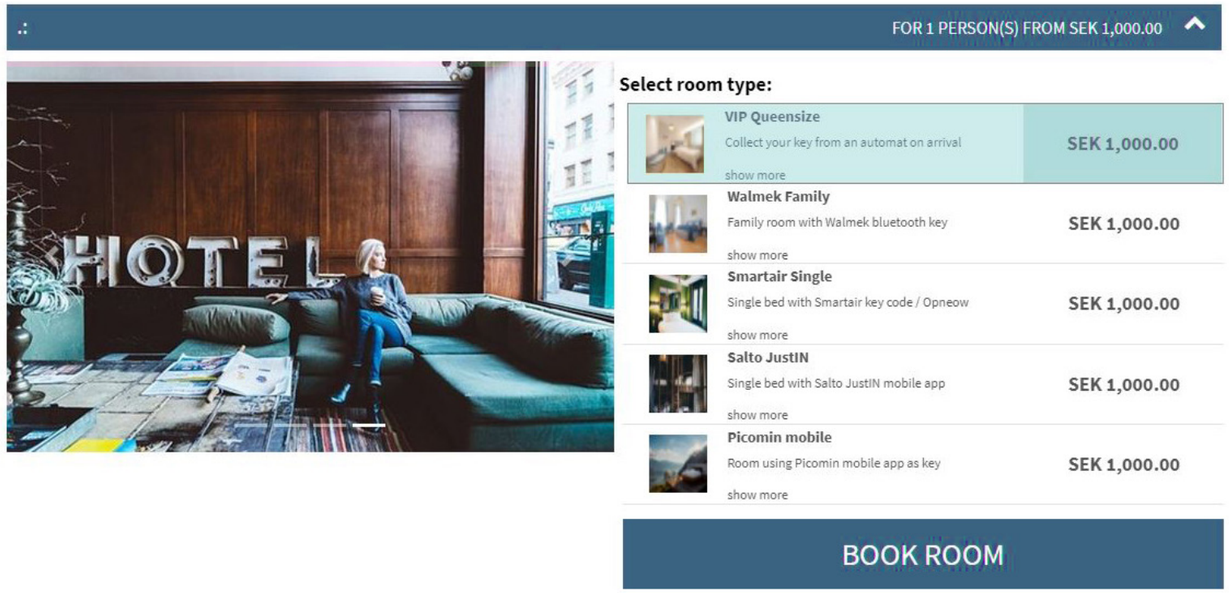

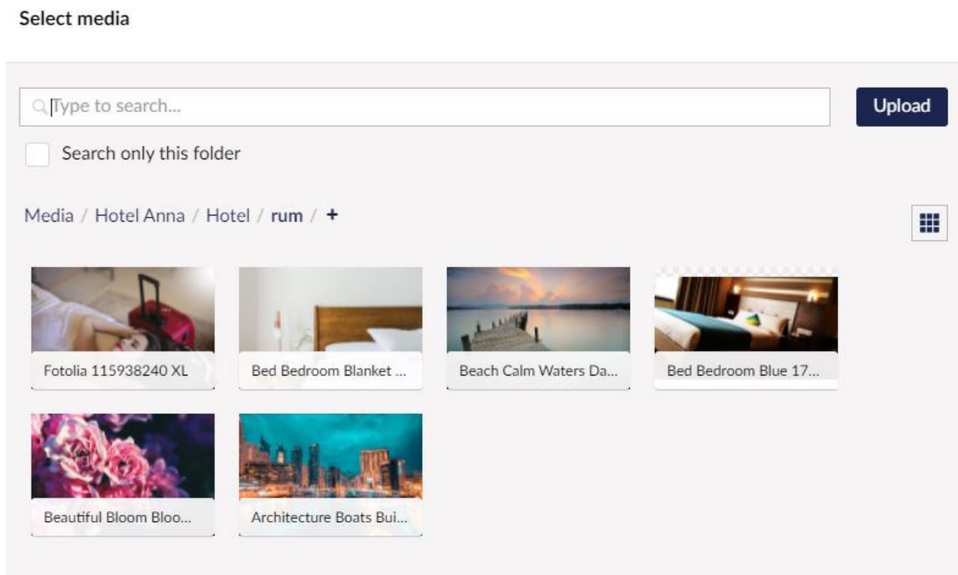

Online

182 Med **ONL22 Umbraco** kan du välja vilka adressfält som ska fyllas i.

183 Kundens betalsätt, som ställts in i gästregistret, styr nu över produktens betalsätt.

184 **MOTO** Picasso Check-out Kan nu öppna MOTO ADM Betalningsfönster .

185 Hos **Online Halls** har det tillkommit "Mouse over" där kunden kan se antalet Pax och dukning i lokalerna.

186 **Picasso Destinations**: Organizer bättre lösning för att hantera platser.

187 Automatisk bokföring av fakturaavgift för online-bokningar (som CreditCardFee) .

TECHOTEL

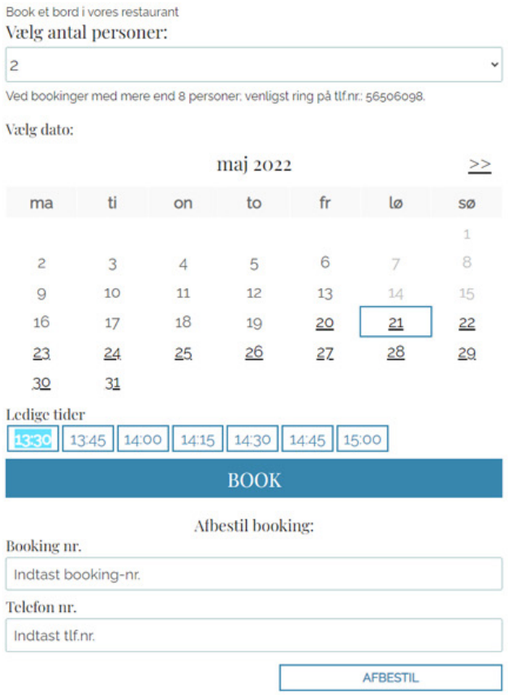

Diverse Integrationer

192 Integration till **Lifepeaks**.

193 Integration till **Värmestyring** för lokaler.

194 Integration med **NetsEasy** för onlinedebitering endast med nets som inlösare.

195 Integration med Netaxept dibs-inlösare, med möjlighet till egen inlösare och MOTO-avtal.

196 Integrerad **Quenta** betalningsplattform för **Webbook45** Checkout.

Ny Online Bordbooking

188 Helt ny **ONL-bordsbokningsdesign**: Snabbare och mer flexibel.

189 **Bordsbokning online**: Regler för att ställa in alternativa datum om det inte finns någon tillgänglighet.

190 Du kan skicka SMS- eller mejlbekräftelser från **ONL Bordsbokning**.

191 I **ONL Bordbokning** kan du nu, om inga bord är tillgängliga, sätta upp regler för visning av alternativa datum.

Yield Planet/YP Intelligence

197 **YP** kan nu integreras direkt i **Google ADS.**

198 **YP** kan nu sätta priser direkt i **Picasso Digital** och vice versa.

199 **YP** är nu integrerat direkt i **GDS, Sabre, Amadeus och Galileo.**

200 Du kan nu mappa betalning från OTA-kanaler till bokningsstatus. Exempelvis direktbetalning från Booking.com till Provisional. eller förskottsbetalning från Expedia collect till Guaranteed.

PiCASSO
DIGITAL

Du kan läsa mera om Picasso Digital på
www.techotel.se

TECHOTEL